PRZEKRÓJ A-A
skala 1:100

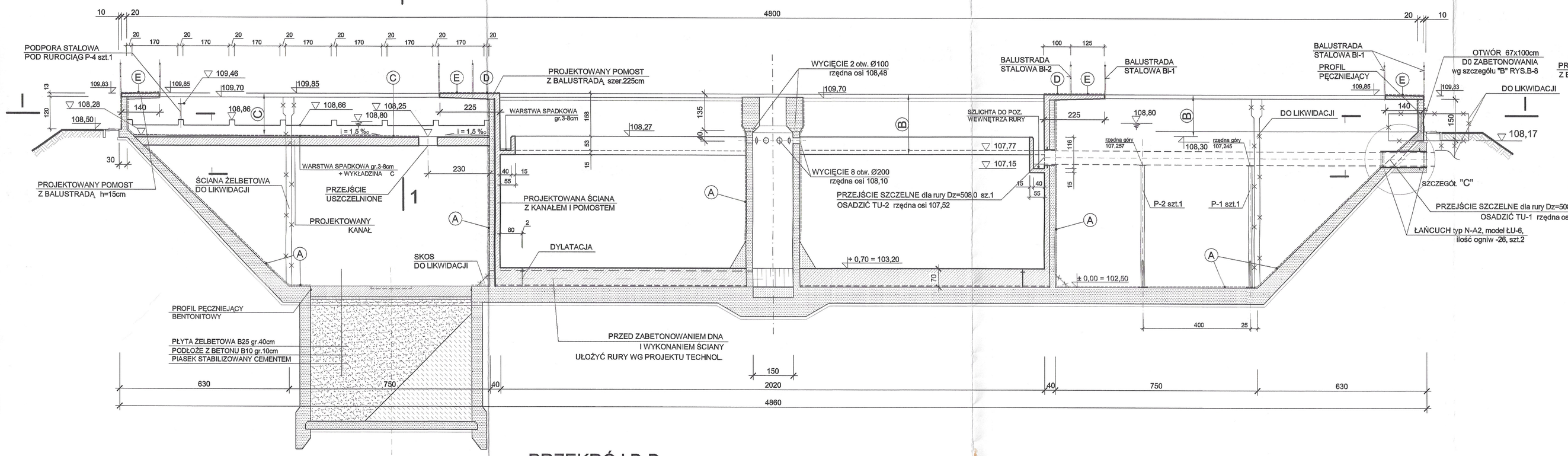

PRZEKRÓJ D-D
skala 1:100

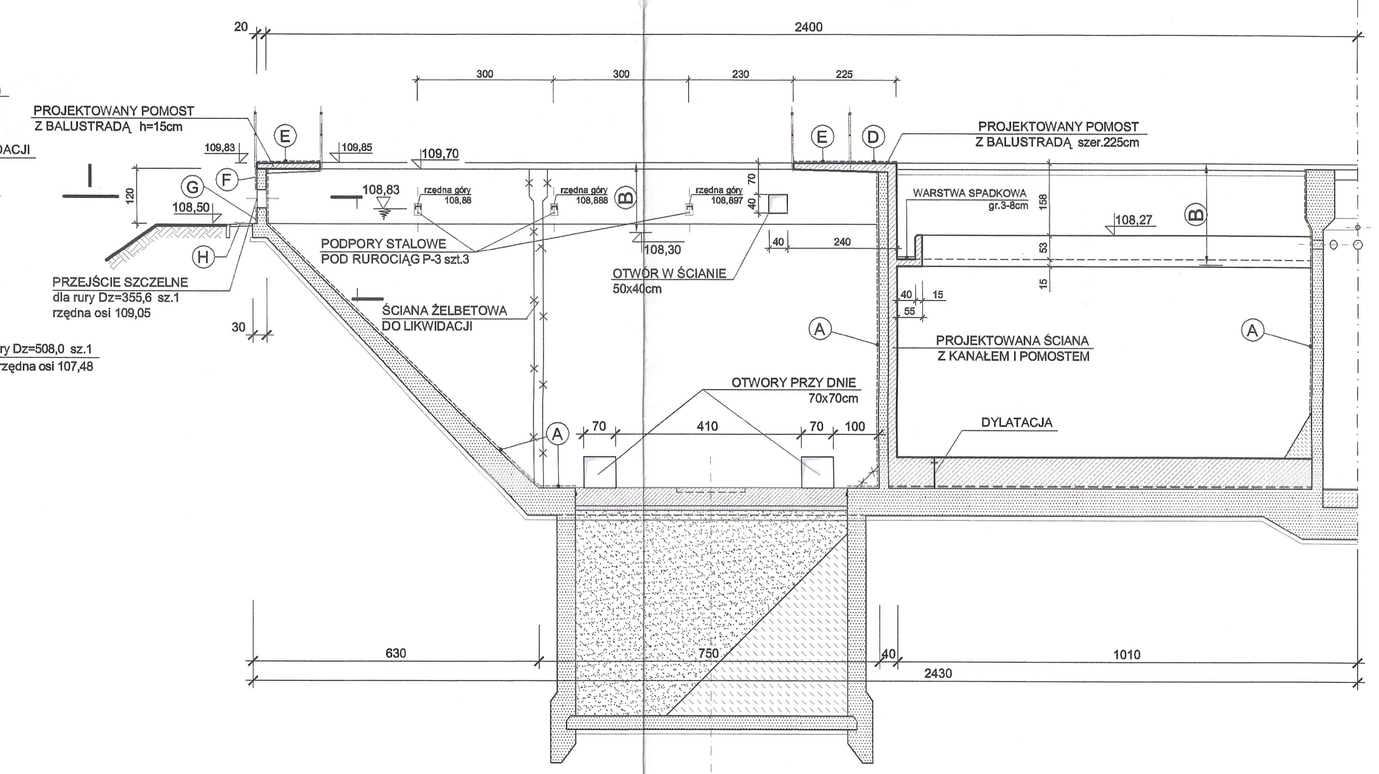

PRZEKRÓJ B-B
skala 1:100

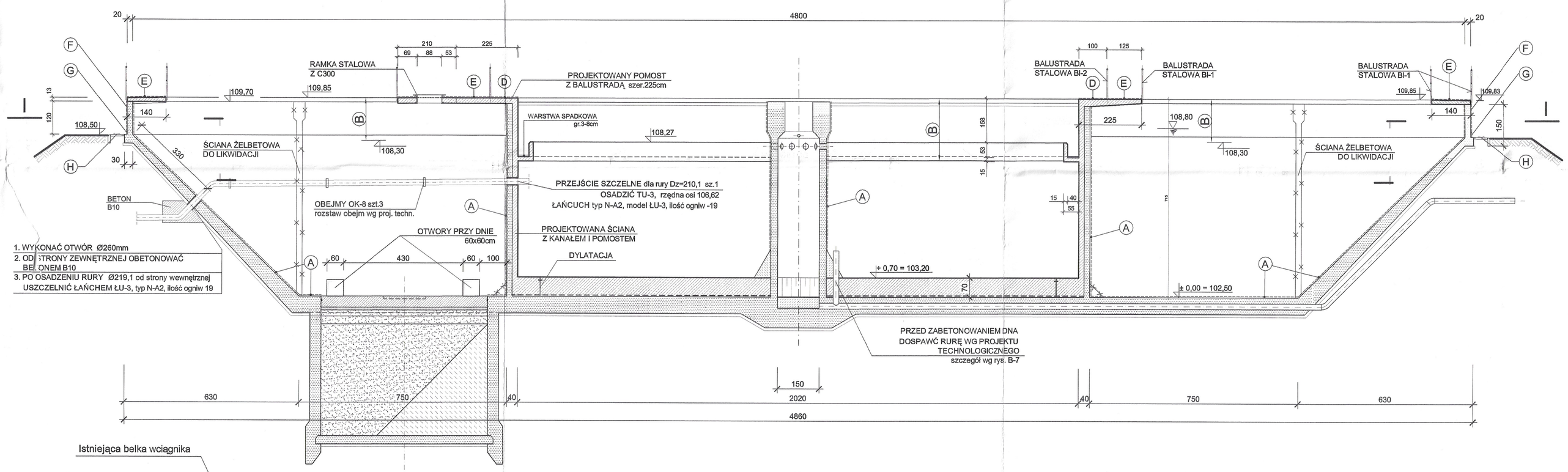

1. WYKONAĆ OTWÓR Ø260mm
2. OD STRONY ZEWNĘTRZNEJ OBETONOWAĆ BETONEM B10
3. PO OSADZENIU RURY Ø219,1 od strony wewnętrznej USZCZELNIĆ ŁAŃCHEM ŁU-3, typ N-A2, ilość ogniw 19

PRZEKRÓJ 1-1
skala 1:100

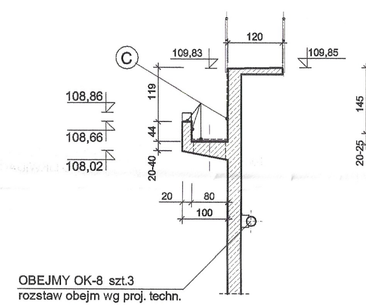

PRZEKRÓJ 2-2
skala 1:100

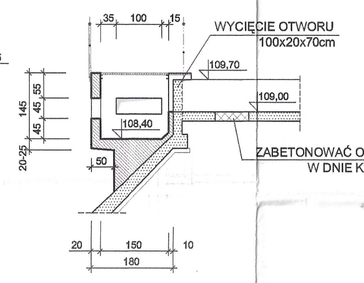

PRZEKRÓJ 3-3
skala 1:100

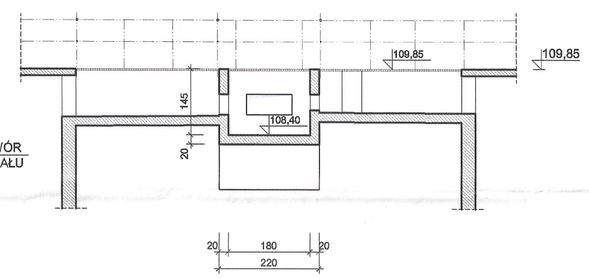

SZCZEGÓŁ "C"
skala 1:50

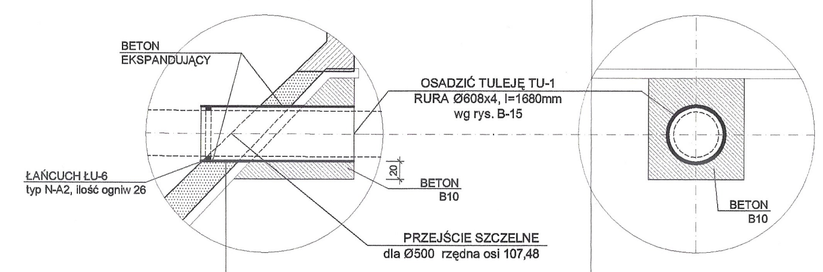

1. WYKONAĆ OTWÓR Ø650mm
2. OSADZIĆ RURĘ Ø608x4 - poz.1
3. MIĘDZY ZBIORNIKIEM A RURĄ OBSZAR WYPEŁNIĆ BETONEM EKSPANDUJĄCYM
4. OD STRONY ZEWNĘTRZNEJ OBETONOWAĆ BETONEM B10
5. PO OSADZENIU RURY TECHNOLOGICZNEJ Ø508 USZCZELNIĆ ŁAŃCHEM ŁU-6, typ N-A2, ilość ogniw 26

PRZEKRÓJ C-C
skala 1:100

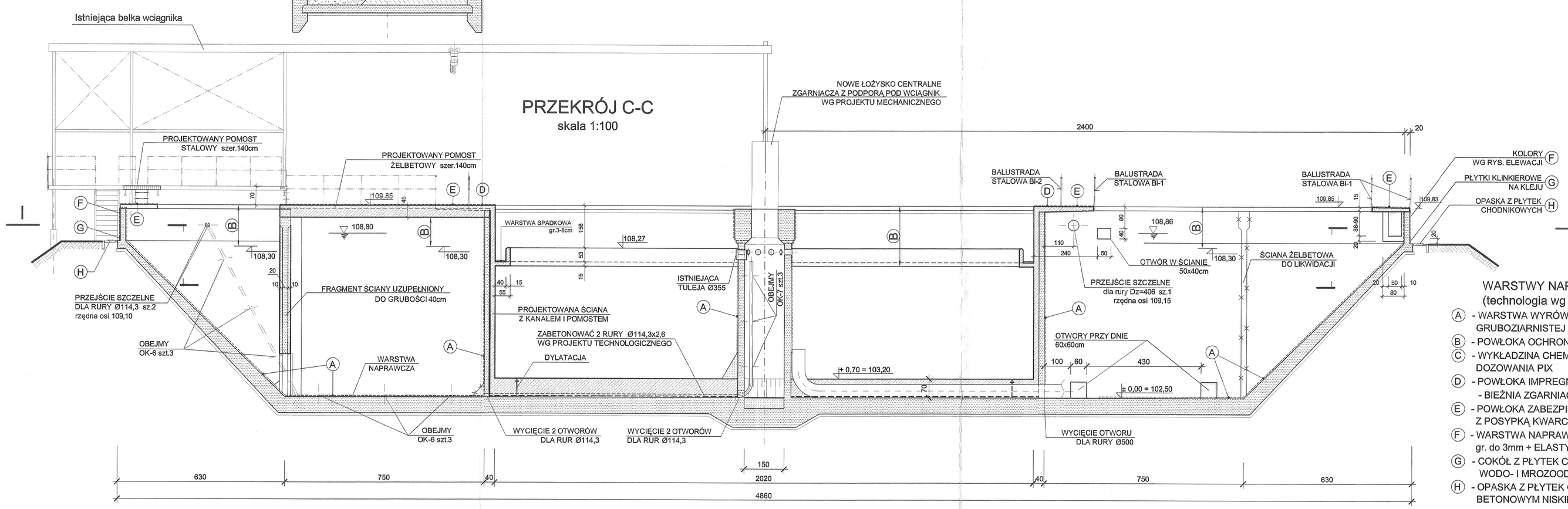

STAL ZBROJENIOWA AII(18G2), AI(St3SX)
BETON B25/W6/F150
CHUDY BETON B10

UWAGI:

1. ROZPATRYWAĆ ŁĄCZNIE Z PROJEKTEM TECHNOLOGICZNYM.
2. USZCZELNIENIE PRZEJŚĆ SZCZELNYCH ZA POMOCĄ ŁAŃCUCHÓW USZCZELNIAJĄCYCH np. FIRMY INTEGRA.
3. ZBROJENIE OSADNIKA WTÓRNEGO wg RYSUNKU B-6.
4. MODERNIZACJA KOLUMNY CENTRALNEJ wg RYSUNKU B-7.
5. ZBROJENIE BIOREAKTORA wg RYSUNKÓW B-8 ÷ B-11.
6. POMOST STALOWY PRZY WEJŚCIU NA BIOREAKTOR wg RYSUNKU B-12.
7. SCHODY STALOWE wg RYSUNKU B-13.
8. ELEMENTY STALOWE wg RYSUNKÓW B-14, B-15.
9. BALUSTRADY wg RYSUNKU B-16.
10. SZCZEGÓŁY A i B ZBROJENIA wg RYSUNKU B-8.

WARSTWY NAPRAWCZE I POWŁOKI OCHRONNE
(technologia wg opisu technicznego):

- (A) - WARSTWA WYRÓWNAWCZA ZE SZPACHLÓWKI NAPRAWCZEJ MINERALNEJ GRUBOZIARNISTEJ (grubość nierówności 2 ÷10mm)
- (B) - POWŁOKA OCHRONNA MINERALNA W STREFIE WAHAŃ LUSTRA ŚCIEKÓW gr.6mm
- (C) - WYKŁADZINA CHEMOODPORNA NA BAZIE ŻYWICY EPOKSYDOWEJ W KANALE DOZOWANIA PIX
- (D) - POWŁOKA IMPREGNUJĄCA Z MATERIAŁU NA BAZIE ŻYWICY EPOKSYDOWEJ - BIEŻNIA ZGARNIACZA
- (E) - POWŁOKA ZABEZPIECZAJCA ANTYPOŚLIZGOWA NA BAZIE ŻYWICY EPOKSYDOWEJ Z POSYPKĄ KWARCOWĄ NA POMOSTACH KOMUNIKACYJNYCH
- (F) - WARSTWA NAPRAWCZA ZE SZPACHLÓWKI NAPRAWCZEJ CIENKOWARSTWOWEJ gr. do 3mm + ELASTYCZNA POWŁOKA NA BAZIE AKRYLU
- (G) - COKÓŁ Z PŁYTEK CERAMICZNYCH MROZOODPORNYCH NA KLEJU WODO- I MROZOODPORNYM
- (H) - OPASKA Z PŁYTEK CHODNIKOWYCH NA PODSYPCE Z PIASKU gr.10cm Z OBRZEŻEM BETONOWYM NISKIM

Biuro Projektów Gospodarki Wodnej i Ściekowej "BIPROWOD-WARSZAWA" Sp. z o.o. 01-793 Warszawa, ul. Rydygiera 8		Inwestor:	GRUPOWA OCZYSZCZALNIA ŚCIEKÓW Sp. z o.o. w KUTNIE
Projektant:	mgr inż. E.Choińska (Nr upr.bud.Wa-165/90)	Podpis:	Inwestycja: MODERNIZACJA ISTNIEJĄCYCH BIOOXYBLOKÓW GRUPOWEJ OCZYSZCZALNI ŚCIEKÓW W KUTNIE
Opracował:	mgr inż. G.Rydzewska (Nr upr.bud.SUW-22/92)	Podpis:	Obiekt: OB.6.1, 6.2 BIOREAKTOR Z OSANIKIEM WTÓRNYM (zmodernizowane bioxybloki)
Sprawdził:	inż. J.Taracha (Nr upr.bud. 2233/60)	Podpis:	
Kier.Pracowni:	mgr inż. E.Choińska (Nr upr.bud.Wa-165/90)	Podpis:	Nazwa rysunku: PRZEKROJE PIONOWE

Data wykonania:	Stadium:	Branża:	Nr umowy:	Skala:	Nr archiwalny:	Nr rysunku:
02.2006 r.	Projekt wykonawczy	budowlana	5/2005 198/B1/2005	1:100	7049	B-4