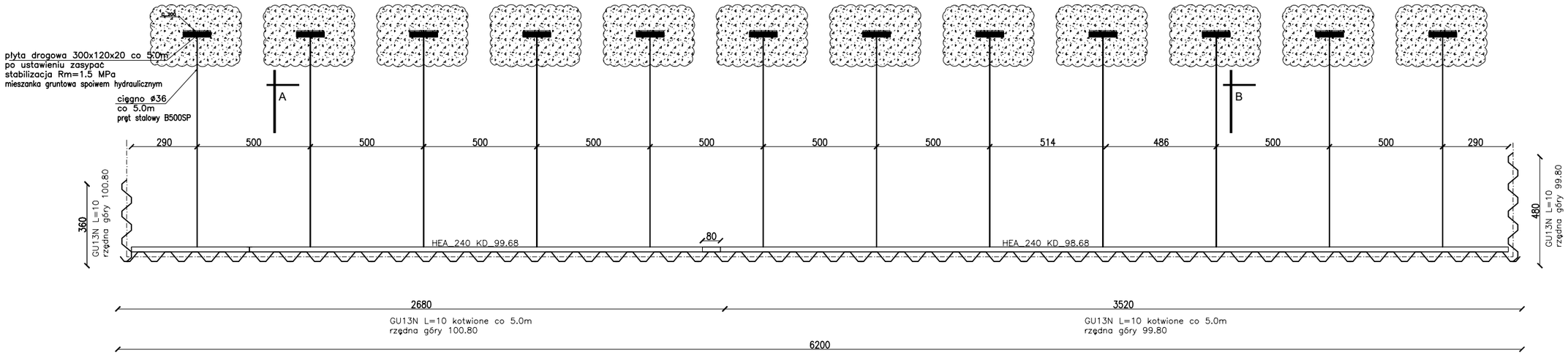

RZUT OCZEPU

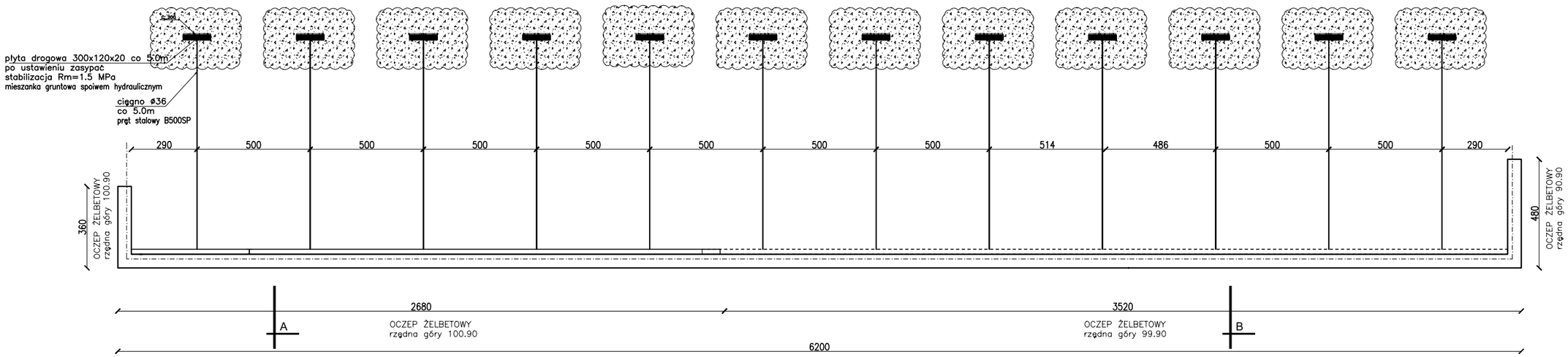

PRZEKRÓJ A–A

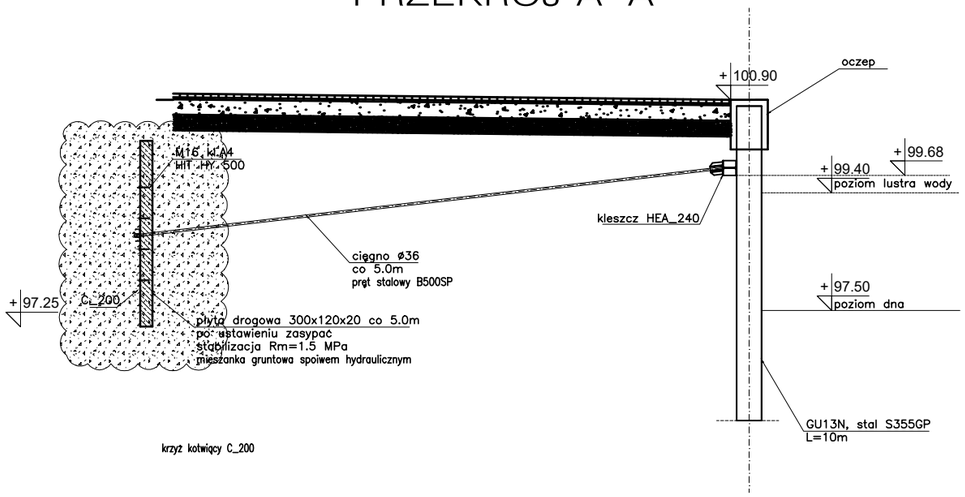

PRZEKRÓJ B–B

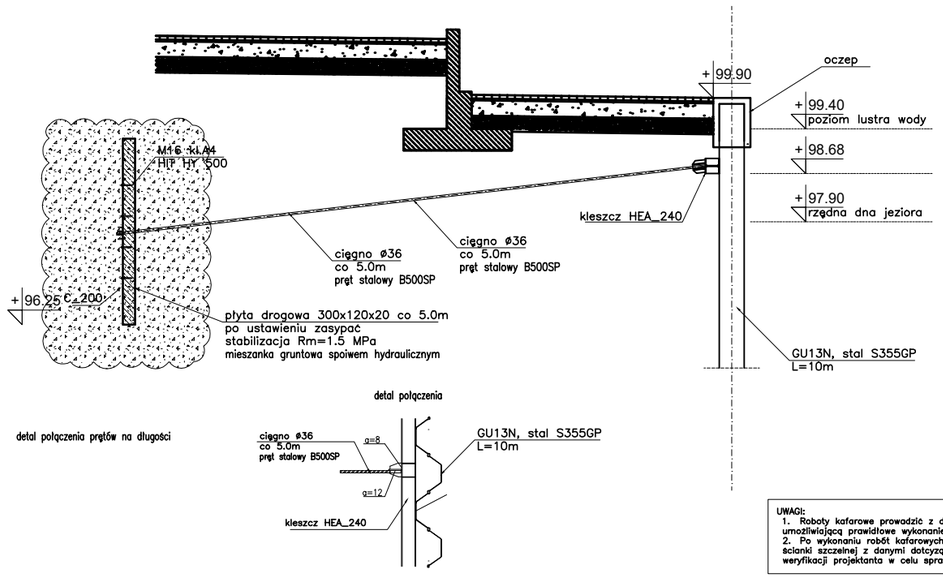

UWAGI:
1. Roboty kafarowe prowadzić z dokładnością umożliwiającą prawidłowe wykonanie oczepu
2. Po wykonaniu robót kafarowych przekazać dziennik pogrążania ścianki szczelnej z danymi dotyczącymi czasów wpędu grodzic do weryfikacji projektanta w celu sprawdzenia stabilności ścianki szczelnej

NAZWA RYSUNKU:	PLAN POGRĄŻENIA ŚCIANKI SZCZELNEJ

tektoline pracownia projektowa
PRACOWNIA PROJEKTOWA TEKTOLINE s.c.
Al. Grunwaldzka 212, lok. 5/1, 80-266 Gdańsk
www.tektoline.pl, biuro@tektoline.pl
tel.: 536-966-607

TEMAT:	ROZBIÓRKA ORAZ BUDOWA NOWEGO NABRZEŻA W MAŁDYTACH
ETAP PROJEKTU:	BUDOWLANY
BRANŻA:	KONSTRUKCJA
NAZWA RYSUNKU:	PLAN POGRĄŻENIA ŚCIANKI SZCZELNEJ
autor:	mgr inż. Rafał Szulkowski upr. nr PDM/0348/POOK/12
sprawdził:	mgr inż. Monika Marchaj upr. nr PDM/0343/PBKI/21
SKALA: 1:100	NR RYS./REWIZJA: K1 /01
DATA:	10.2025